


# Toukka


Tarvikkeet: Suikale paperia, sakset, tussi ja pilli




1. Taita paperisuikale keskeltä ja taita paperisuikaleen päät keskitaitokseen.



2. Taita vielä taitteet keskitaitokseen.



3. Leikkaa reunat kaarevasti. Toukka saa muhkuraiset muotonsa.



4. Avaa taitokset, piirrä toukalle kasvot ja puhalla pillillä vauhtia!